

Roma, 22 Giugno 2016

Terzo Forum Rifiuti

Ricerca Lorien – Intervento di Antonio Valente





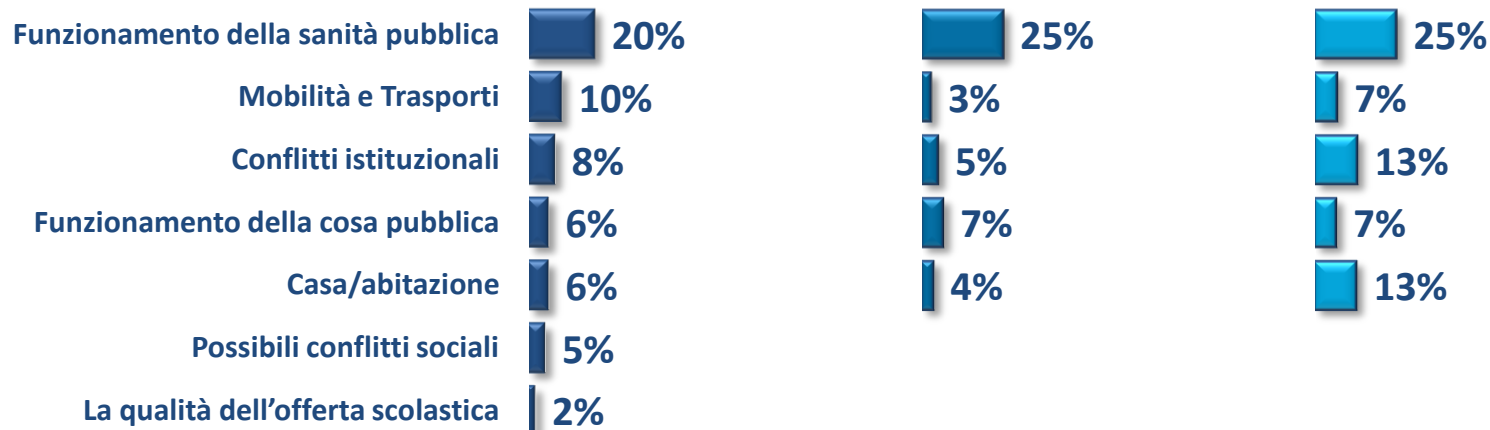
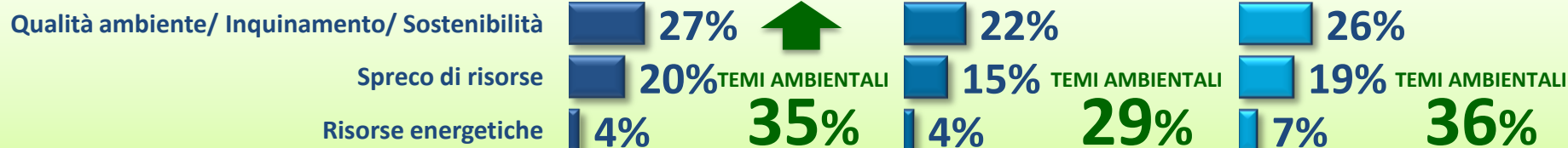
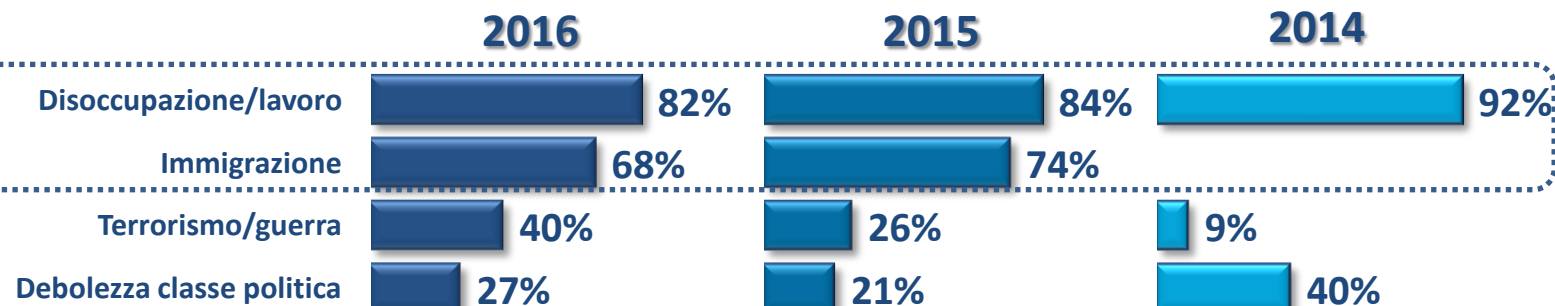
Il sentiment degli italiani e i temi ambientali

Italiani preoccupati per disoccupazione, immigrazione e terrorismo acquistano nuova centralità anche i temi ambientali

Totale campione

QUALI PROBLEMI PREOCCUPANO GLI ITALIANI

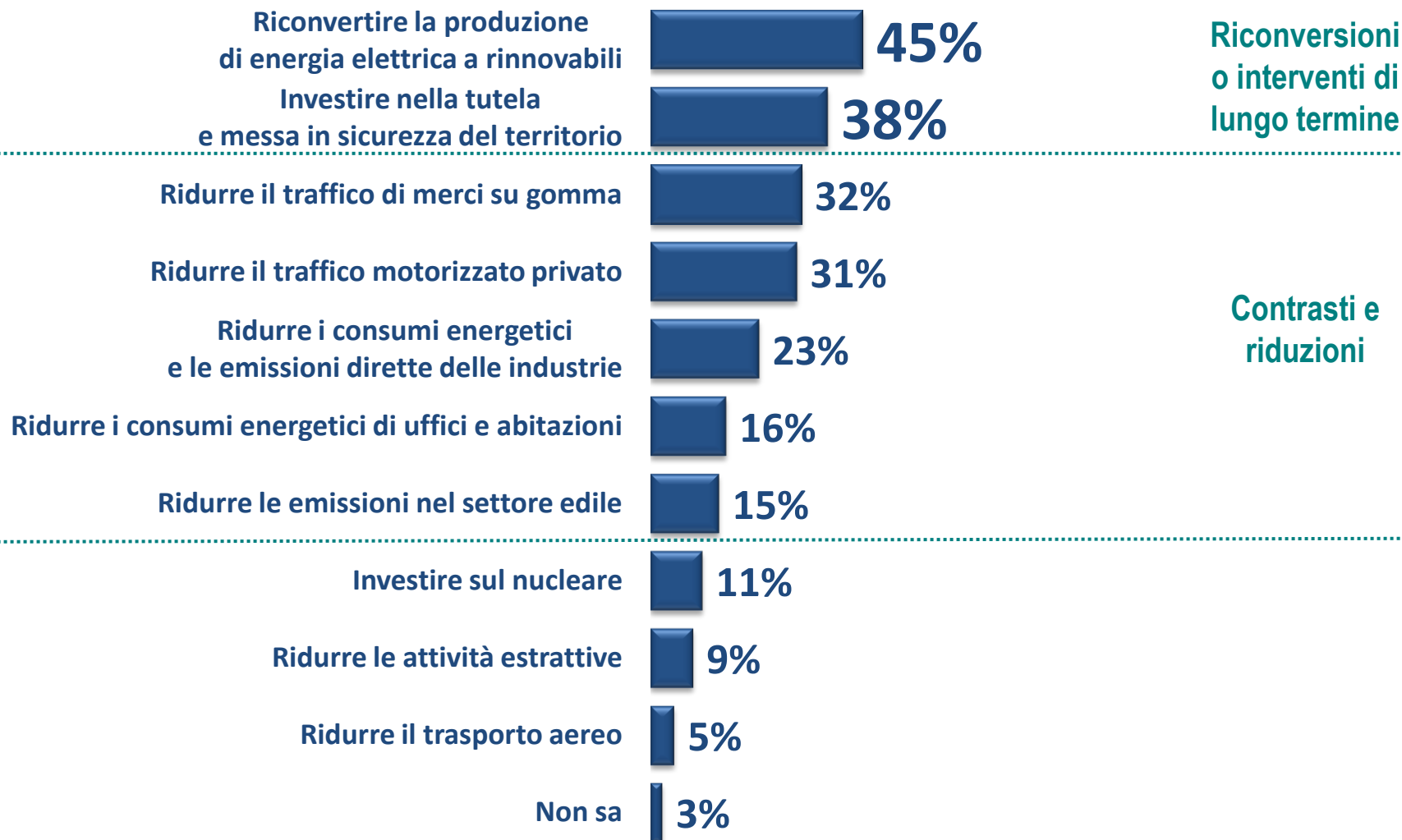
Tra i seguenti problemi che interessano attualmente la nostra società, quali sono quelli che la preoccupano maggiormente?



Dove intervenire per contrastare i danni ambientali: investimenti strutturali piuttosto che interventi contingenti

Totale campione

Settori in cui intervenire



In quali settori ritiene prioritario intervenire per contrastare i cambiamenti climatici e i danni ambientali?

[RISPOSTA MULTIPLA – MAX 3 RISPOSTE]

Chi ha maggiore influenza nel salvaguardare l'ambiente: la possibilità di cambiamento è sulle spalle di tutti i cittadini

Totale campione

I soggetti più influenti

I cittadini con i loro comportamenti

57%

Istituzioni locali
(Regioni, Province, Comuni)

36%

Associazioni ambientaliste

35%

Istituzioni Europee

25%

Governo nazionale

23%

Il Papa

20%

Associazioni di cittadini

18%

Imprese private

9%

Non sa

4%

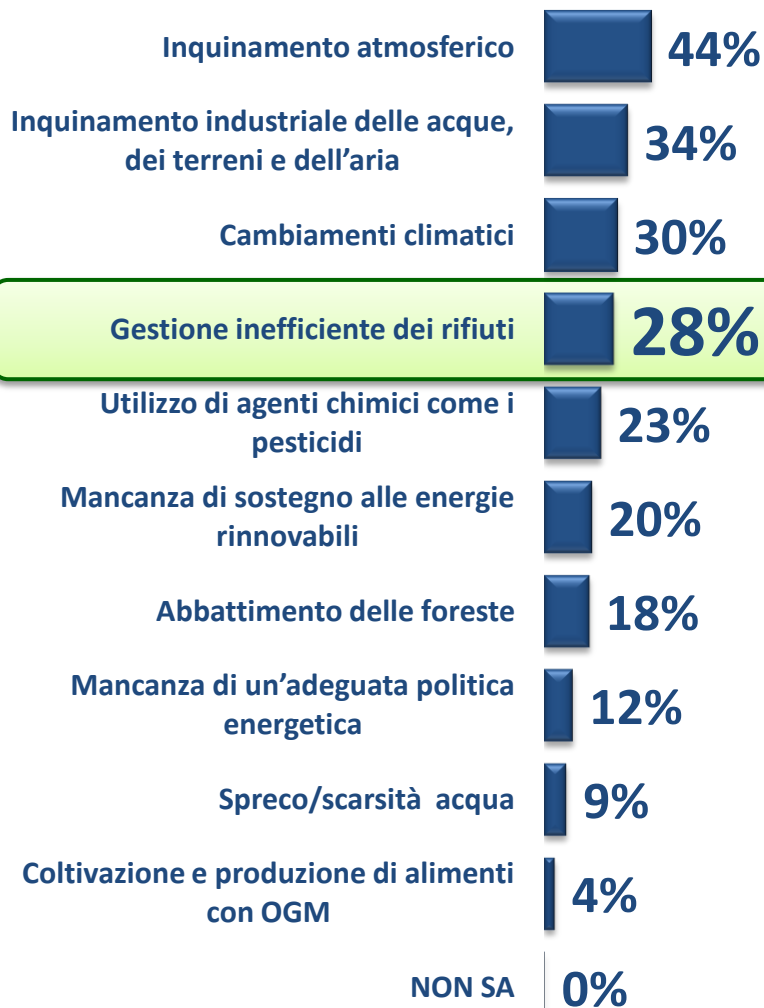
Quali sono i tre soggetti che secondo Lei hanno maggiore influenza per la salvaguardia dell'ambiente?

[RISPOSTA MULTIPLA – MAX 3 RISPOSTE]

Gli italiani ritengono una minaccia la gestione inefficiente dei rifiuti ma si ritengono informati sul tema

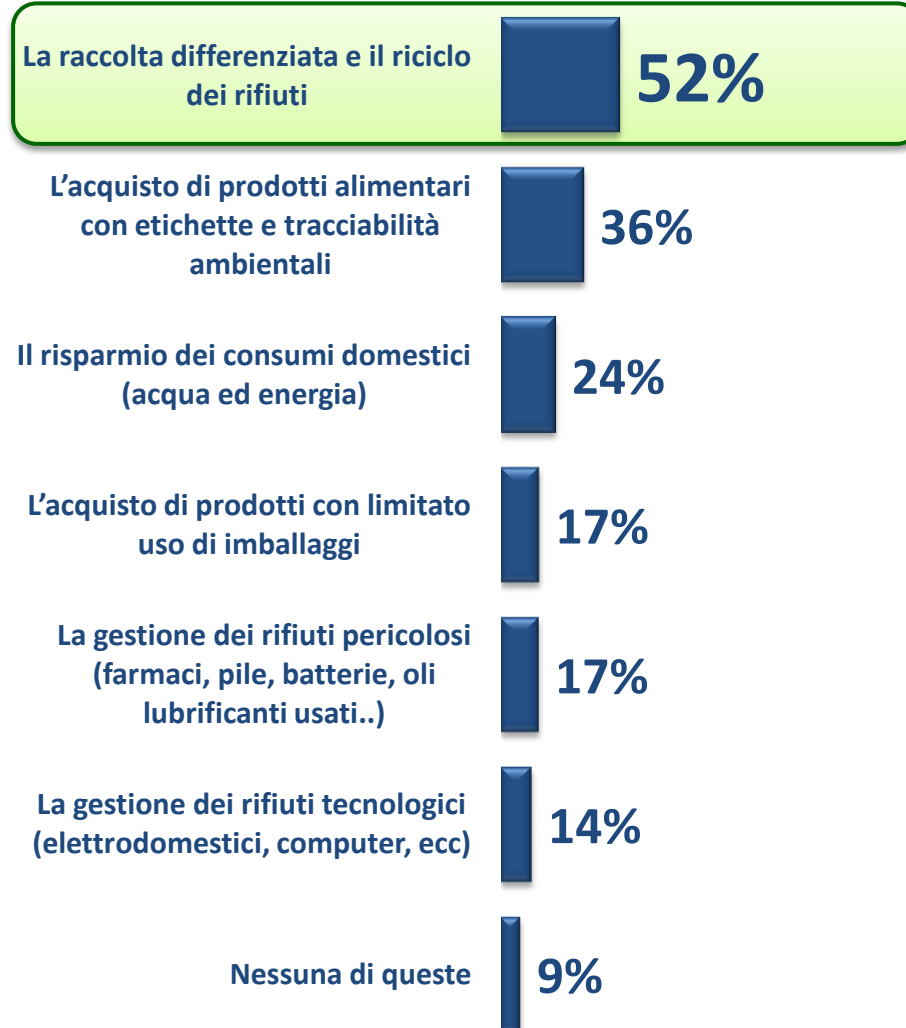
Totale campione

Le principali minacce ambientali



Quali sono, secondo Lei, le minacce maggiori per l'ambiente?
[RISPOSTA MULTIPLA – MAX 3 RISPOSTE]

I temi su cui si sentono informati



Su quali tematiche in particolare si ritiene bene informato...
[RISPOSTA MULTIPLA – MAX 3 RISPOSTE]

GLI ORIENTAMENTI GENERALI

35%

degli italiani è **PREOCCUPATO**
per i temi ambientali

28%

degli italiani ritiene la gestione
inefficiente dei rifiuti una
MINACCIA AMBIENTALE

52%

degli italiani **SI RITIENGONO**
INFORMATI sulla raccolta
differenziata e il riciclo

LA RACCOLTA DIFFERENZIATA IN ITALIA

93%

degli italiani **FA LA RACCOLTA**
DIFFERENZIATA
-> *Il 59% la fa perché lo ritiene*
importante



Tipologia di raccolta

Porta a porta

43%

Stradale

46%

Mista

11%



I comportamenti nello smaltimento dei rifiuti

Ranking dei comportamenti in tema di rifiuti

Totale campione

I comportamenti più diffusi

Separa i rifiuti domestici/ differenziata carta, vetro, plastica 65%

Chiude il rubinetto dell'acqua quando non è necessario 60%

Spegne le luci di casa quando non è in una stanza 55%

Usa lampadine energeticamente efficienti 44%

Acquista/usa elettrodomestici a basso consumo energetico 34%

Utilizza mezzi pubblici o bicicletta o va a piedi 33%

Consuma prodotti biologici 30%

Nessuno di questi 1%

Differenziata: cosa avviene e motivi di chi non la fa

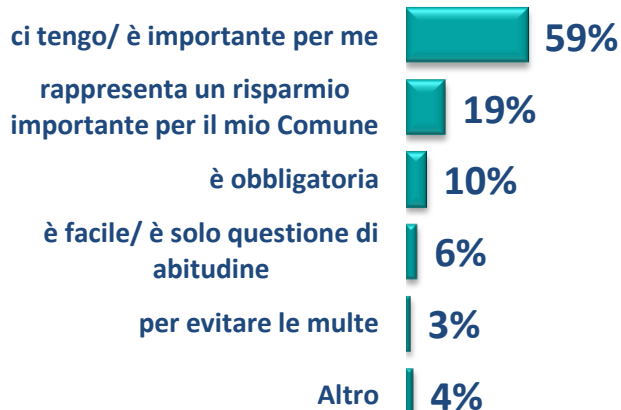
Totale campione

CHI FA LA RACCOLTA DIFFERENZIATA

93%

Diff.2015:
-2%

Perché FA la raccolta differenziata
nella sua abitazione?



CHI NON LA FA

7%

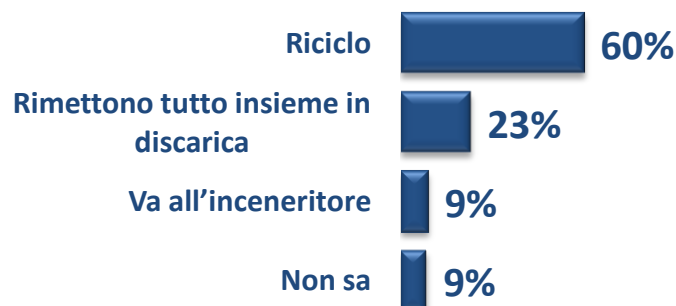
Diff.2015:
+2%

Perché NON FA la raccolta differenziata
nella sua abitazione?

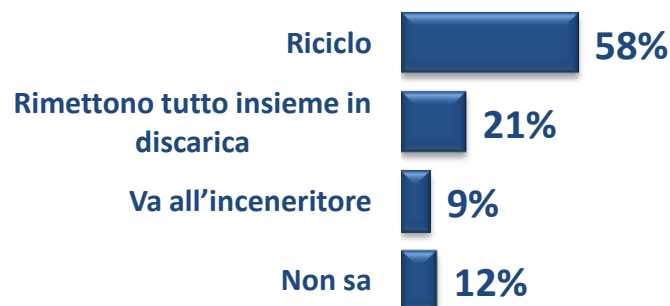


Cosa succede dopo la raccolta differenziata

2016



2015



Cosa pensa che succeda dopo la raccolta differenziata?

La raccolta nel proprio comune: sempre più accessibile

Totale campione

LA DIFFERENZIATA

RACCOLTA PORTA A PORTA



IL SISTEMA
UTILIZZATO

43%

Diff.2015: **+1%**

VANTAGGIO
AMBIENTALE

60%

Diff.2015: **-11%**

RACCOLTA STRADALE



46%

Diff.2015: **-1%**

25%

Diff.2015: **+7%**

MISTA

11%

Qual è il sistema di raccolta differenziata che viene utilizzato nel suo comune?

15%

Qual è il più vantaggioso da un punto di vista ambientale?

LE ISOLE ECOLOGICHE



71%

Conoscenza delle
ISOLE ECOLOGICHE

Conosce le isole ecologiche o i centri comunali di raccolta?



58%

Le utilizzano

Le è capitato di usarle negli ultimi 12 mesi?

Diff.2015:

+14%





Economia circolare e l'impegno degli italiani

Cosa fare del rifiuto differenziato

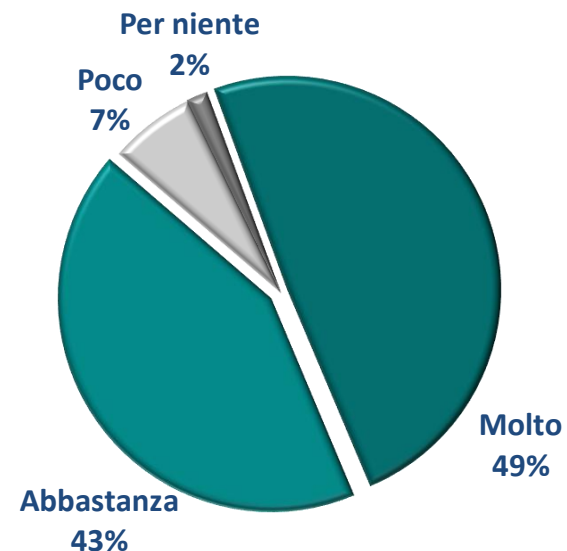
Con Economia Circolare si intende definire un sistema economico dove non esistono scarti e in cui i nuovi prodotti si realizzano con i materiali riciclati.

Cosa pensa che dovrebbe succedere a partire dal rifiuto differenziato?



Economia circolare è vantaggio per il Paese

Quanto ritiene che adottare questo approccio di economia circolare possa rappresentare realmente vantaggio (ambientale, economico e di risorse) per il nostro Paese?



D'ACCORDO

92%

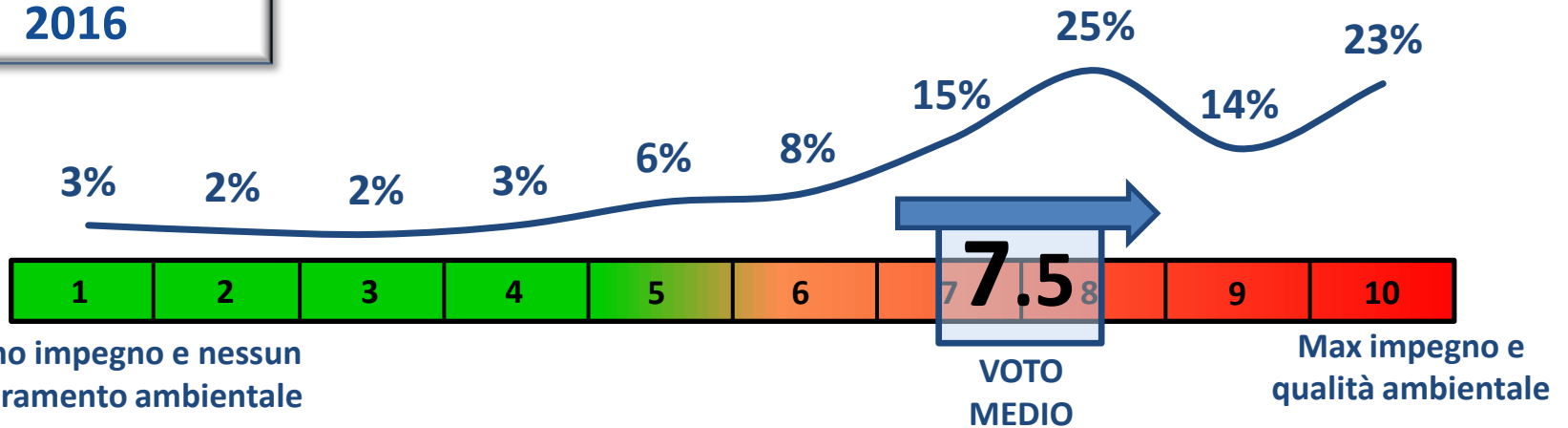
Italiani disposti a maggiori sacrifici per l'ambiente

Totale campione

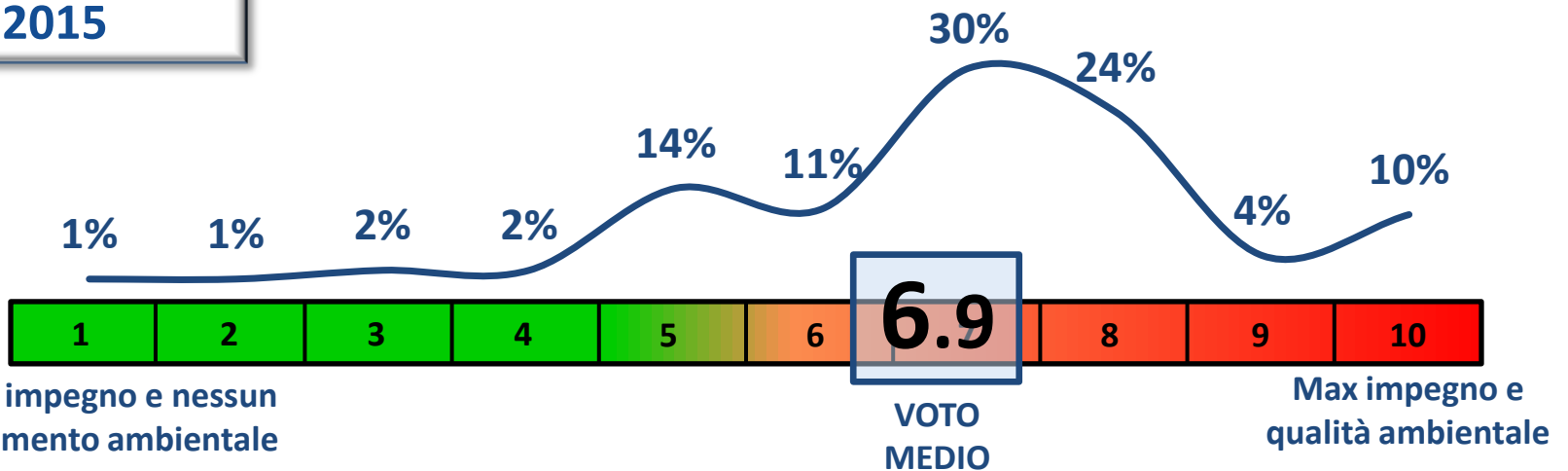
La scelta fra grado di impegno e qualità ambientale

Indichi un numero da 1 a 10, dove 1 rappresenta il minor grado di impegno (o costo individuale) nelle abitudini quotidiane e nessun miglioramento delle condizioni ambientali, e 10 il massimo grado di impegno, corrispondente a un vantaggio in termini di qualità ambientale. Come posiziona su questa scala l'impegno che è disposto a prendersi?

2016



2015



Scheda metodologica (da indicare in caso di pubblicazione o diffusione sui media)

- **Istituto:** Lorien Consulting
- **Criteri seguiti per la formazione del campione:** campione rappresentativo per sesso, età e area geografica della popolazione italiana maggiorenne
- **Metodo di raccolta delle informazioni:** questionario telefonico (CATI, Computer Assisted Telephone Interview)
- **Numero delle persone interpellate ed universo di riferimento:** 1000 cittadini italiani maggiorenni; campione rappresentativo per sesso, età e area geografica
- **Data in cui è stato realizzato il sondaggio:** 6-9 Giugno 2016
- **Metodo di elaborazione:** SPSS
- **Direttore di ricerca:** Antonio Valente