

Rimini, 6 marzo 2025

I4C Italy for
Climate

In collaborazione con



Piacere, CIRO!

Il primo database sulle performance
climatiche delle Regioni italiane:
la nuova edizione 2025

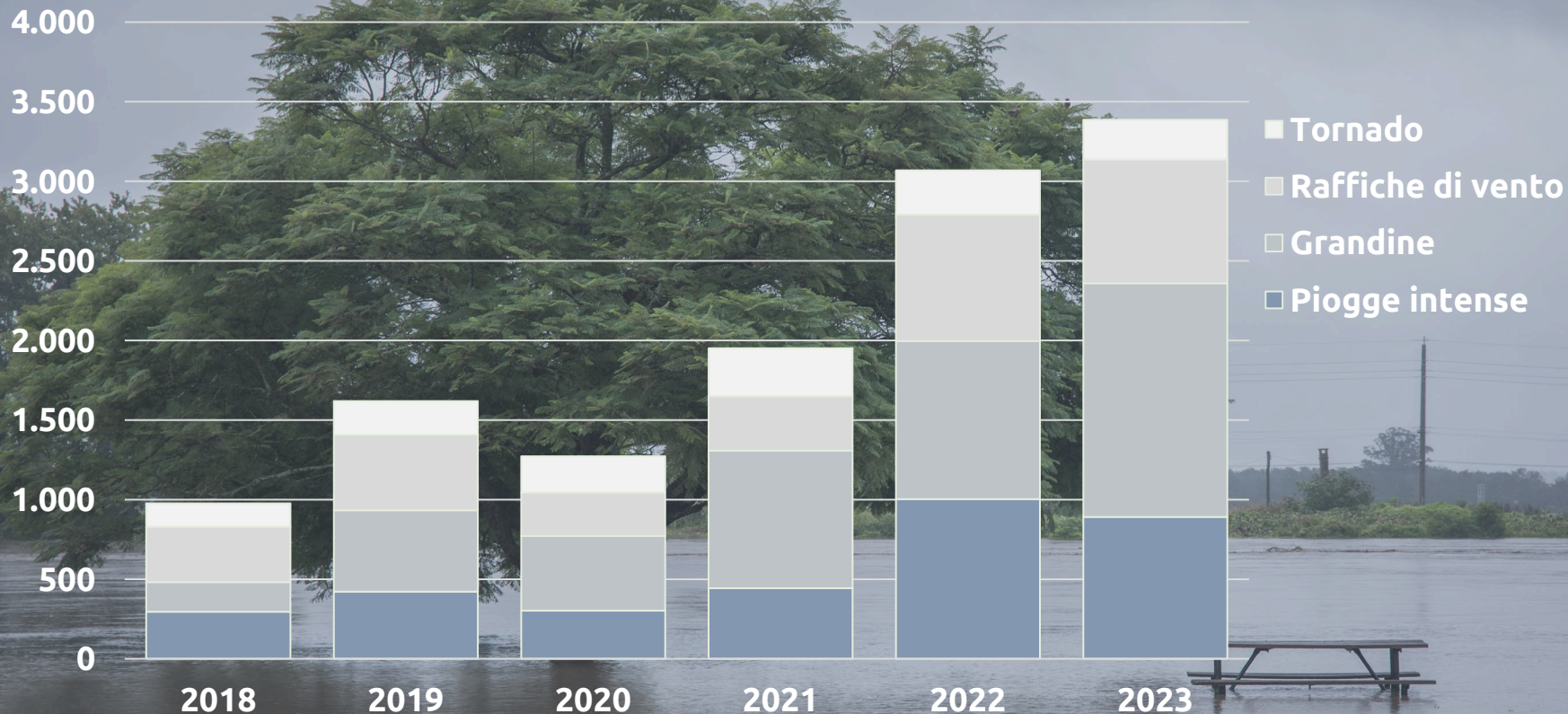
Andrea Barbabella, Coordinatore e Responsabile scientifico, Italy for Climate




Why CIRO?




Numero di eventi climatici estremi registrati in Italia



An aerial photograph of a city at dusk or dawn. The sky is filled with soft, orange and blue clouds. A river flows through the city, reflecting the lights from the buildings and the sky. The city is densely packed with historic buildings, many of which have lit-up windows and balconies. The overall atmosphere is warm and serene.

Le **Regioni** sono un **attore chiave** per accelerare sulla via della decarbonizzazione. Senza il loro pieno **coinvolgimento** nessuna transizione è possibile.



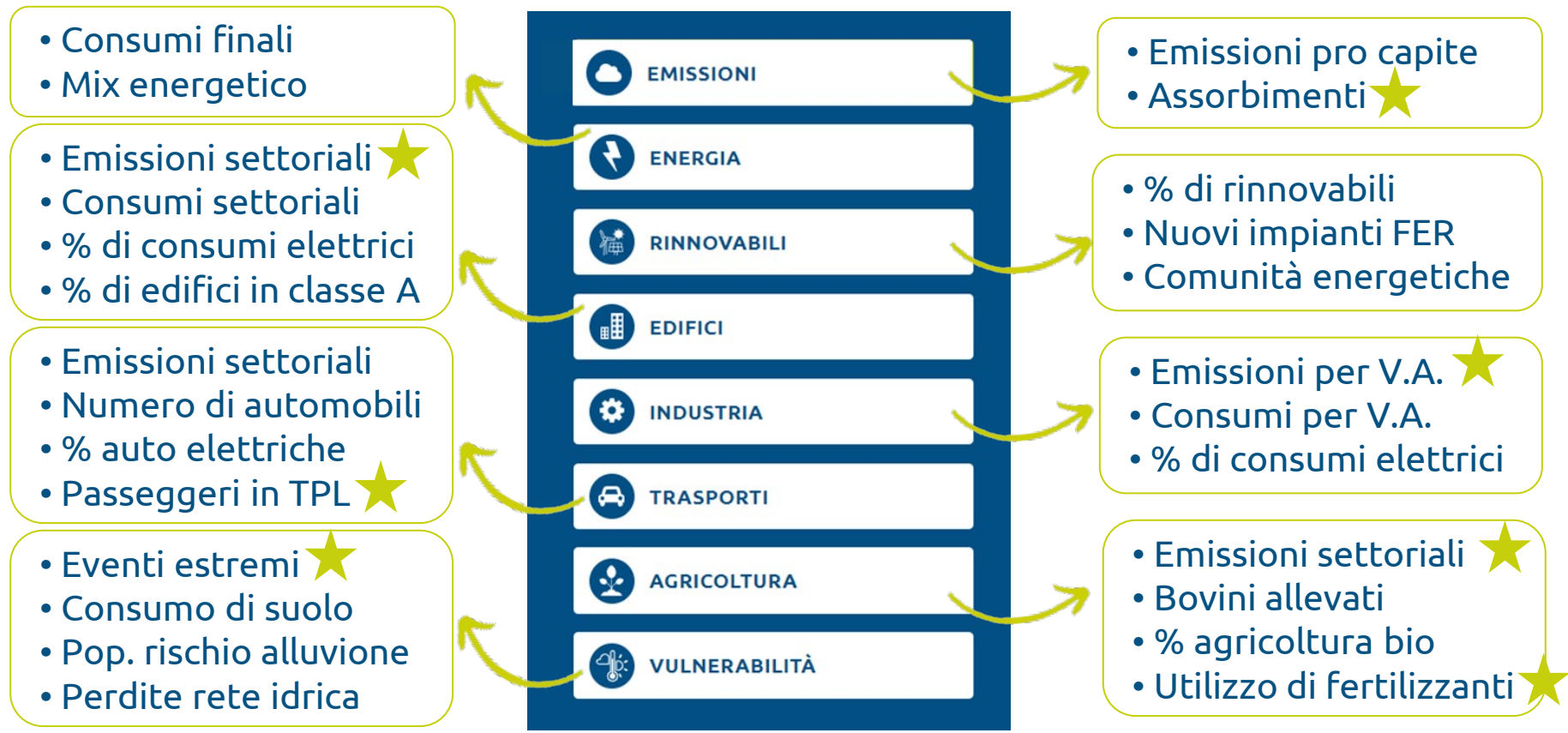
La **via** che porta alla
neutralità climatica non è
scontata e le Regioni
hanno bisogno di una
bussola affidabile per
potersi orientare.

Who is **CIRO?**





La piattaforma raccoglie **26 indicatori** articolati in **8 temi** per tutte le Regioni italiane



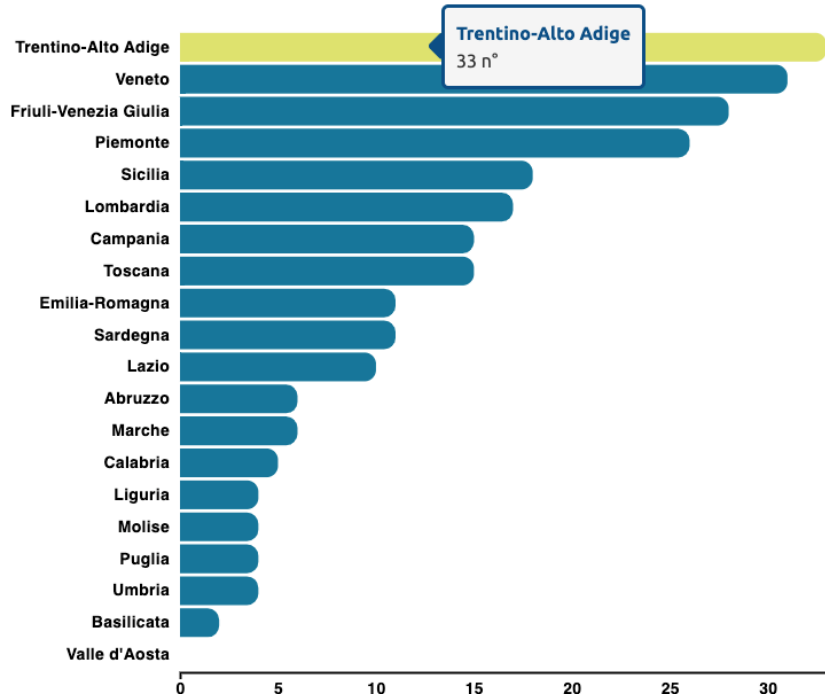
Crescono le rinnovabili, anche se non abbastanza, trainate dalle Regioni del Nord

CIRO
Database delle
Regioni sul clima



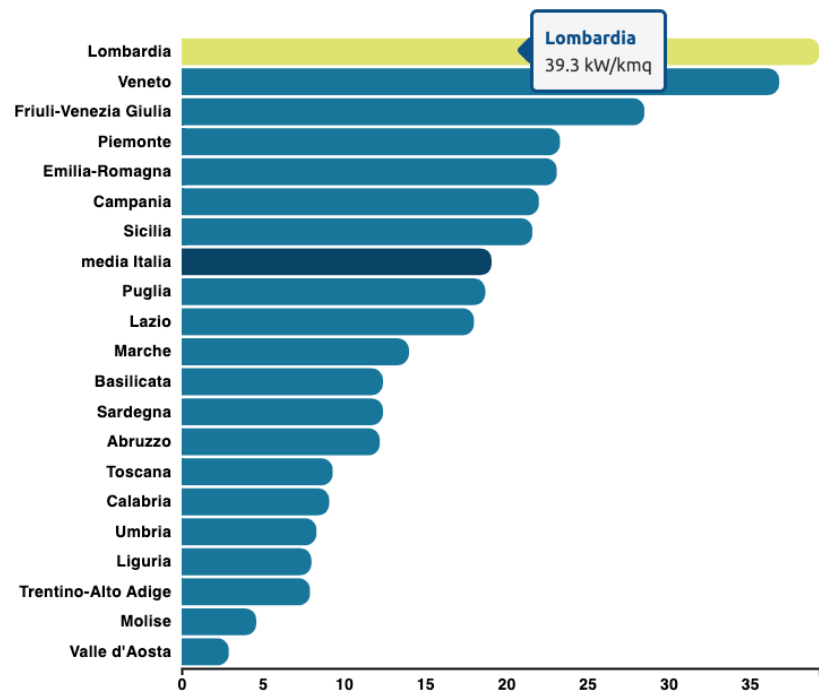
RINNOVABILI - Comunità energetiche attivate

2024, numero di Comunità Energetiche Rinnovabili (CER) (n°)



RINNOVABILI - Nuovi impianti rinnovabili

2023, potenza installata in kilowatt per kmq di superficie (kW/kmq)



Su consumi ed emissioni le Regioni del Sud risultano favorite

CIRO
Database delle
Regioni sul clima



ENERGIA - Consumi finali di energia procapite 2022, tonnellate di petrolio equivalente per abitante (tep/ab)

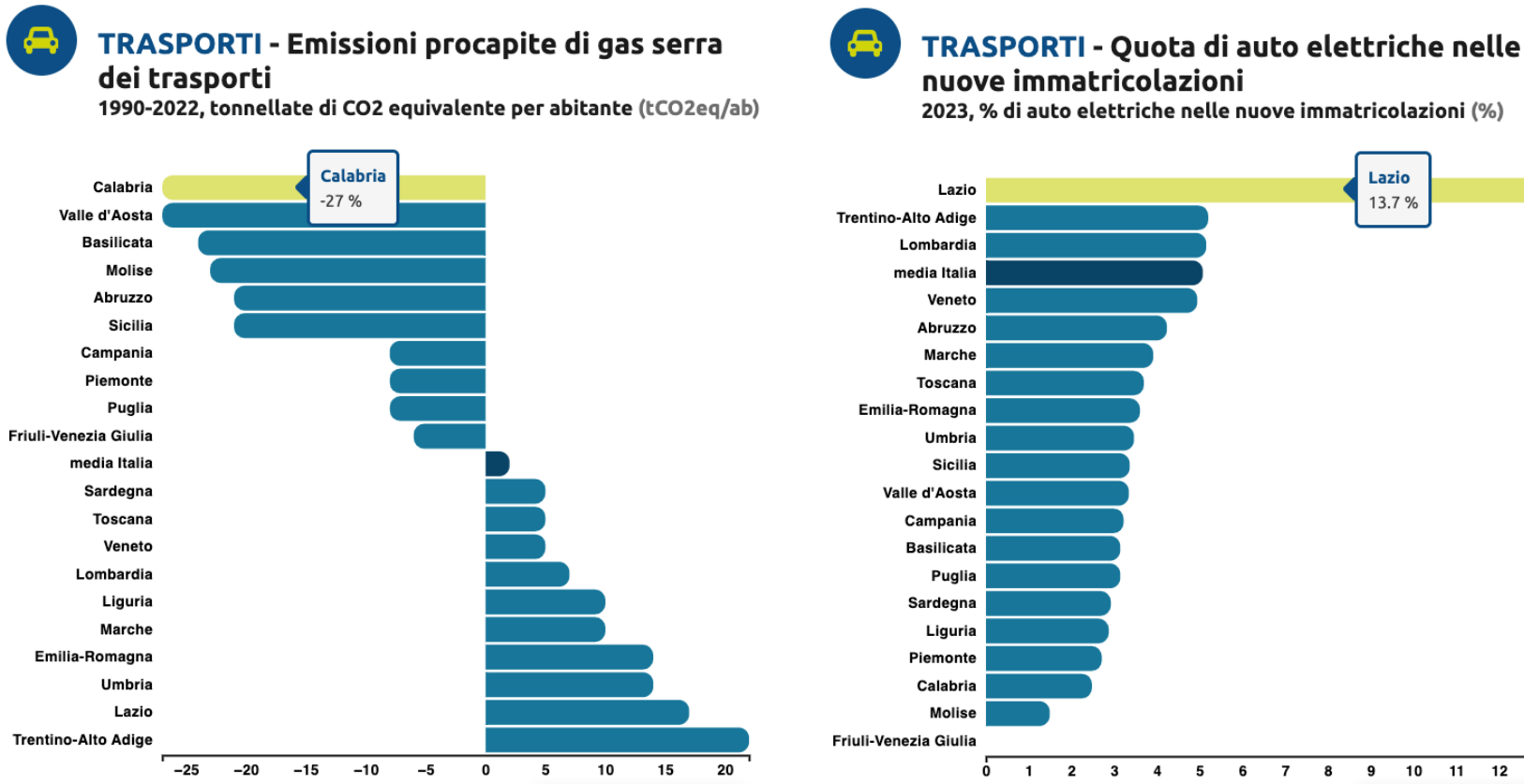


EMISSIONI - Emissioni procapite di gas serra 2022, tonnellate di CO2 equivalente per abitante (tCO2eq/ab)



Trasporti, il vero settore *hard-to-abate* d'Italia che vive di eccessi

CIRO
Database delle
Regioni sul clima



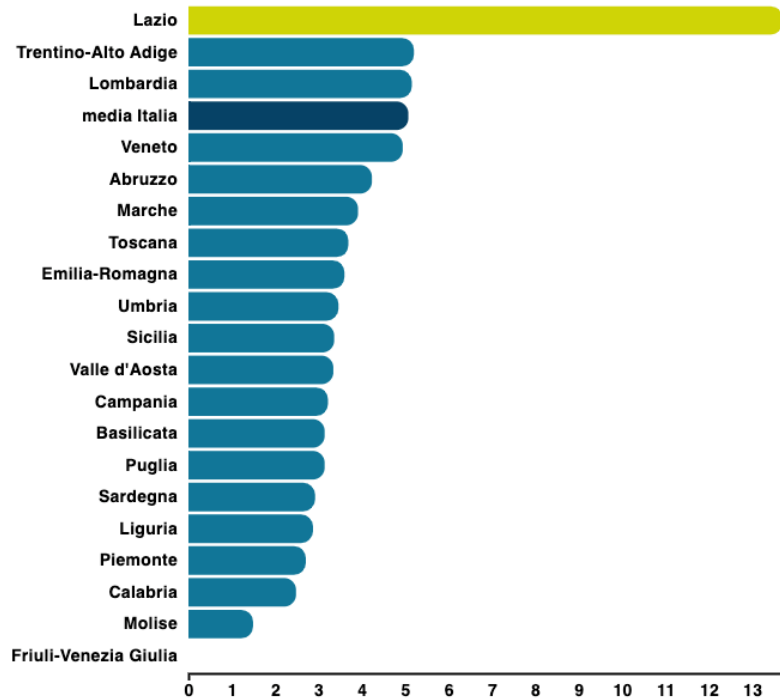
Potete scoprire questo e molto altro ancora navigando il database interattivo

CIRO
Database delle
Regioni sul clima

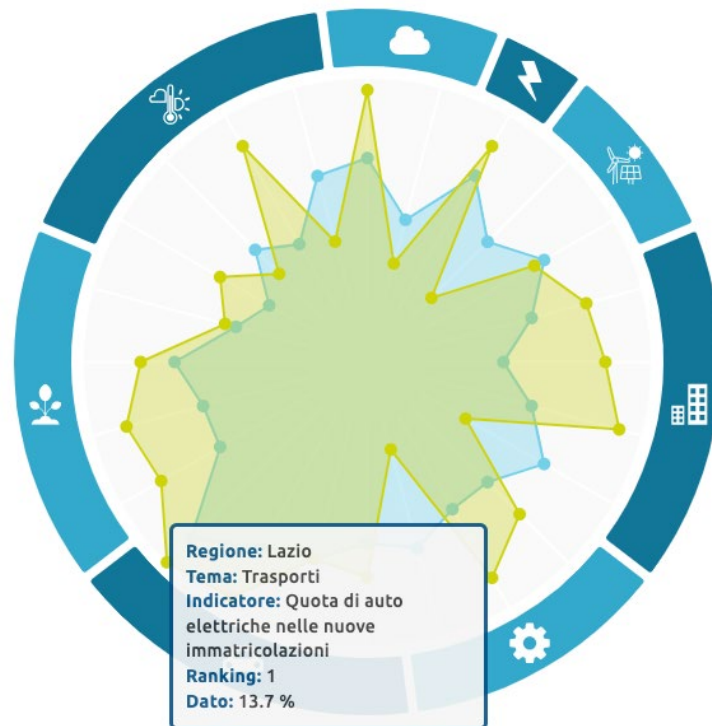


TRASPORTI - Quota di auto elettriche nelle nuove immatricolazioni

2023, % di auto elettriche nelle nuove immatricolazioni (%)



● Lazio ● Media Italia



Continua la raccolta di **buone pratiche** e le migliori saranno premiate a novembre a **Ecomondo**, e...

CIRO
Database delle
Regioni sul clima



28 Febbraio 2024

Umbria | La transizione energetica partecipata dal basso




28 Febbraio 2024

Puglia | La regione del sole e del vento ora punta sull'agrovoltaico



25 Marzo 2024

Sicilia | La siccità si combatte con la "smart irrigation"



28 Febbraio 2024

Emilia Romagna | Più alberi e biodiversità per sfidare la crisi climatica



26 Febbraio 2024

Friuli Venezia Giulia | Il letame si trasforma in biogas

Per segnalare le buone pratiche dalle vostre Regioni:
info@italyforclimate.org



**CIRO
2025**
Roadshow

... nei prossimi mesi
CIRO potrebbe arrivare
anche **nella tua regione!**

Grazie per l'attenzione



Un'iniziativa di



In partnership con



Promossa da



Burson

